

Aşağıdaki tabloda BIST 30 şirketlerinin son üç aylık yabancı takas oranlarını, oran değişimlerini, bu dönemki en düşük ve en yüksek yabancı takas oranlarını ve ilgili tarihlere dair fiyatlar ile yabancı yatırımcıların son dönem aktivitelerini görebilirsiniz.

Tablodaki verilere baktığımızda, yüksek yabancı takas oranına karşın TCELL ve EREGL hisselerinde son dönemde yabancıların pozisyon azaltması, ASELS hissesinde ise pozisyon artışı dikkat çekiyor.

XU030 Yabancı Takas Oranları (YTO), Son 3 Ay

17 Kasım 2023 Cuma işlemleri sonucu oluşan,
21 Kasım 2023 Salı takas verileri kullanılmıştır.

Kod	Son Fiyat	Son Yab. Tks. Oranı	Δ (Oran, bp)			Son 3 Ay En Yüksek / En Düşük Yabancı Takas Oranı(YTO)	Δ (Oran, bp)	Tks.Tarihi ve YTO Eğilimi	Fiyat (T-2)	Δ (Fiyat,%)	Yabancı Aksiyonu	
			1 hafta	1 ay	3 ay							
TCELL	57.35	70.65	-58	-134	-266	En Düşük 70.65 En Yüksek 73.63	0 -298	21/11/2023 24/08/2023	▲ ▲	56.65 58.75	1.2 -2.4	Yoğun Satıcılar
KCHOL	143.20	59.55	18	-66	150	En Düşük 57.39 En Yüksek 60.79	216 -124	25/08/2023 11/10/2023	▼ ▼	137.00 156.20	4.5 -8.3	Son Dönemde Alıcılar
AKBNK	30.44	50.10	74	-2	155	En Düşük 48.03 En Yüksek 50.99	207 -89	24/08/2023 03/10/2023	▼ ▼	27.50 33.46	10.7 -9.0	Dengeli
BIMAS	304.25	48.08	10	-30	146	En Düşük 45.83 En Yüksek 48.60	225 -52	22/08/2023 18/10/2023	▼ ▼	235.00 319.70	29.5 -4.8	Dengeli
SAHOL	60.90	45.13	-26	-4	69	En Düşük 43.55 En Yüksek 46.42	158 -129	25/08/2023 04/10/2023	▼ ▼	57.45 61.05	6.0 -0.2	Son Dönemde Satıcılar
TOASO	253.50	39.41	4	-36	-626	En Düşük 38.82 En Yüksek 45.67	59 -626	01/11/2023 21/08/2023	▲ ▲	248.00 288.00	2.2 -12.0	Son Dönemde Alıcılar
FROTO	841.50	38.47	15	-7	-422	En Düşük 37.75 En Yüksek 42.69	72 -422	31/10/2023 21/08/2023	▲ ▲	819.24 882.44	2.7 -4.6	Dengeli
ISCTR	20.82	38.00	62	60	181	En Düşük 35.80 En Yüksek 39.05	220 -105	24/08/2023 04/10/2023	▼ ▼	16.31 22.16	27.7 -6.0	Dengeli
TUPRS	153.60	37.64	87	455	70	En Düşük 32.31 En Yüksek 37.67	534 -2	29/09/2023 20/11/2023	▼ ▼	156.19 154.10	-1.7 -0.3	Alıcılar
YKBNK	17.07	32.23	35	102	161	En Düşük 29.27 En Yüksek 32.57	296 -34	25/08/2023 03/10/2023	▼ ▼	15.40 18.46	10.8 -7.5	Son Dönemde Alıcılar
THYAO	254.75	30.89	125	204	-292	En Düşük 28.08 En Yüksek 33.81	282 -292	03/11/2023 21/08/2023	▲ ▲	218.10 262.10	16.8 -2.8	Son Dönemde Alıcılar
ASELS	44.60	28.91	17	451	509	En Düşük 23.59 En Yüksek 28.91	532 0	22/08/2023 21/11/2023	▲ ▲	35.33 42.22	26.3 5.6	Dengeli
ENKAI	33.70	28.90	-27	6	262	En Düşük 25.94 En Yüksek 29.24	296 -34	01/09/2023 06/11/2023	▼ ▼	31.60 31.30	6.6 7.7	Dengeli
PGSUS	739.50	24.12	42	-48	-386	En Düşük 23.59 En Yüksek 28.54	54 -442	17/11/2023 11/09/2023	▲ ▲	700.00 863.90	5.6 -14.4	Dengeli
KOZAL	23.12	23.16	43	51	-71	En Düşük 22.50 En Yüksek 25.38	66 -222	17/10/2023 13/09/2023	▲ ▲	27.34 32.80	-15.4 -29.5	Dengeli
SISE	49.60	20.07	4	-7	-81	En Düşük 19.85 En Yüksek 20.88	22 -81	01/11/2023 21/08/2023	▲ ▲	48.72 51.55	1.8 -3.8	Dengeli
EREGL	39.60	18.18	-44	-53	-126	En Düşük 18.18 En Yüksek 19.54	0 -136	21/11/2023 11/09/2023	▲ ▲	38.28 48.30	3.4 -18.0	Son Dönemde Satıcılar
HEKTS	20.76	17.78	12	-22	-56	En Düşük 17.66 En Yüksek 18.77	12 -99	14/11/2023 04/09/2023	▲ ▲	21.84 25.66	-4.9 -19.1	Dengeli
ARCLK	143.20	16.50	-71	-150	22	En Düşük 16.09 En Yüksek 18.09	41 -159	22/08/2023 03/10/2023	▼ ▼	149.32 163.00	-4.1 -12.1	Son Dönemde Satıcılar
EKGYO	7.65	15.39	-16	-124	-140	En Düşük 15.23 En Yüksek 19.69	15 -430	04/09/2023 10/10/2023	▼ ▼	8.59 8.64	-10.9 -11.5	Son Dönemde Satıcılar
KRDMD	24.50	13.28	-69	-44	-79	En Düşük 12.28 En Yüksek 16.85	100 -356	04/09/2023 27/09/2023	▼ ▼	25.00 30.26	-2.0 -19.0	Son Dönemde Satıcılar
PETKM	22.34	10.90	0	126	-2	En Düşük 9.63 En Yüksek 11.74	126 -84	20/10/2023 11/09/2023	▲ ▲	21.54 21.38	3.7 4.5	Dengeli
ODAS	11.25	10.70	17	12	-102	En Düşük 10.37 En Yüksek 14.14	33 -343	23/10/2023 19/09/2023	▲ ▲	11.40 12.28	-1.3 -8.4	Son Dönemde Alıcılar
ALARK	103.40	10.16	-63	-89	42	En Düşük 9.52 En Yüksek 17.75	64 -759	24/08/2023 22/09/2023	▼ ▼	126.63 121.42	-18.3 -14.8	Satıcılar
GARAN	48.64	9.70	16	11	41	En Düşük 9.18 En Yüksek 9.85	52 -15	19/09/2023 31/10/2023	▼ ▼	50.00 49.12	-2.7 -1.0	Dengeli
KONTR	270.75	7.85	-19	-58	-21	En Düşük 7.82 En Yüksek 9.07	3 -122	31/10/2023 26/09/2023	▲ ▲	275.00 319.60	-1.5 -15.3	Dengeli
SASA	44.30	7.21	17	7	49	En Düşük 6.65 En Yüksek 8.07	56 -86	14/09/2023 18/09/2023	▼ ▼	51.05 49.50	-13.2 -10.5	Dengeli
GUBRF	376.00	7.06	-34	69	-85	En Düşük 5.76 En Yüksek 8.86	131 -180	24/10/2023 06/11/2023	▼ ▼	335.10 351.60	12.2 6.9	Son Dönemde Satıcılar
ASTOR	116.50	5.93	-33	-8	64	En Düşük 4.60 En Yüksek 7.01	134 -108	22/08/2023 21/09/2023	▼ ▼	129.90 136.40	-10.3 -14.6	Dengeli
OYAKC	67.70	3.21	5	2	2	En Düşük 3.02 En Yüksek 3.68	19 -47	06/11/2023 27/09/2023	▲ ▲	71.20 83.35	-4.9 -18.8	Son Dönemde Alıcılar

- * Yabancıların görece daha çok tercih ettikleri (yabancı takas oranı yüksek) hisseler
- * Yabancıların görece daha az tercih ettikleri (yabancı takas oranı düşük) hisseler

BIST 100 Şirketlerinin periyodik yabancı takas oranı değişimleri

Aşağıdaki tabloda BIST 100 şirketlerinin son bir hafta, iki hafta, bir ay, üç ay ve altı aylık dönemlerde yabancı takas oranlarındaki değişimleri takası en çok artan ve azalan ilk on şirket bazında görebilirsiniz.

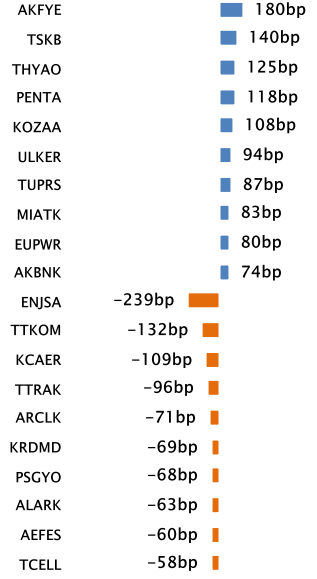
AKFYE son 6 Aylık dönemde yabancı takas oranında devam eden düzenli artış ile ;ENJSA ise son 6 Aylık dönemde yabancı takas oranında devam eden düzenli azalış ile dikkat çekmektedir.

YABANCI TAKAS ORANI EN ÇOK ARTAN İLK 10 HİSSE (BIST - 100, bp)

	Haftalık	2 Haftalık	Aylık	3 Aylık	6 Aylık
1	AKFYE 180 bp	AKFYE 361 bp	TUPRS 455 bp	AKFYE 846 bp	AHGAZ 1.019 bp
2	TSKB 140 bp	THYAO 233 bp	ASELS 451 bp	ASELS 509 bp	YKBNK 966 bp
3	THYAO 125 bp	TUPRS 219 bp	AKFYE 388 bp	ALBRK 489 bp	AKFYE 798 bp
4	PENTA 118 bp	EUPWR 103 bp	AHGAZ 293 bp	SMRTG 425 bp	TOASO 769 bp
5	KOZAA 108 bp	PETKM 101 bp	KAYSE 239 bp	DOAS 378 bp	AKBNK 709 bp
6	ULKER 94 bp	TSKB 93 bp	SMRTG 228 bp	AHGAZ 314 bp	KCHOL 639 bp
7	TUPRS 87 bp	KOZAA 90 bp	YYLGD 212 bp	PSGYO 312 bp	ALBRK 635 bp
8	MIATK 83 bp	MAVI 81 bp	THYAO 204 bp	CWENE 282 bp	ALFAS 608 bp
9	EUPWR 80 bp	CANTE 75 bp	PSGYO 204 bp	YYLGD 266 bp	TTRAK 576 bp
10	AKBNK 74 bp	ULKER 74 bp	MAVI 195 bp	ENKAI 262 bp	SMRTG 459 bp

Haftalık Yabancı Takas Değişimleri

-1000 -500 0 500 1000

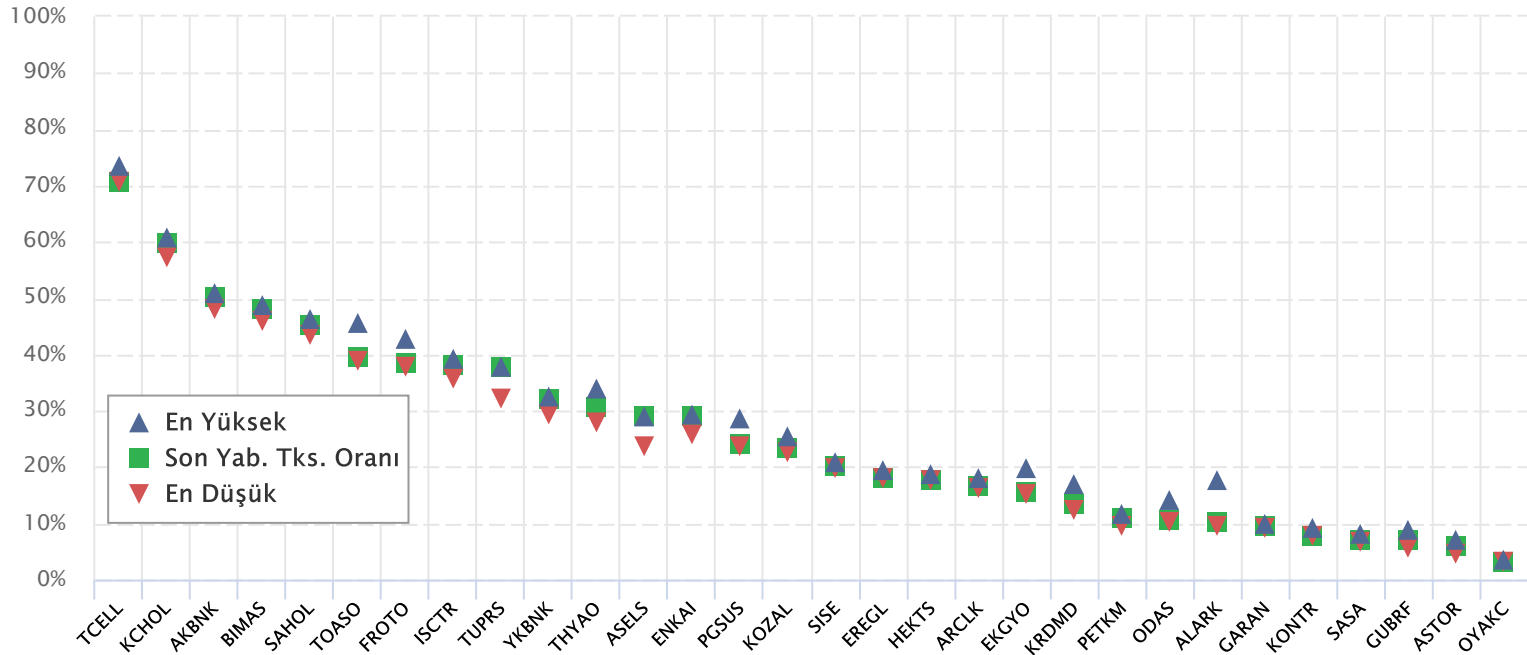


YABANCI TAKAS ORANI EN ÇOK AZALAN İLK 10 HİSSE (BIST - 100, bp)

	Haftalık	2 Haftalık	Aylık	3 Aylık	6 Aylık
1	ENJSA -239 bp	TTRAK -347 bp	TTRAK -575 bp	MIATK -638 bp	TTKOM -1.228 bp
2	TTKOM -132 bp	ENJSA -279 bp	MIATK -567 bp	TOASO -626 bp	ENJSA -649 bp
3	KCAER -109 bp	YYLGD -197 bp	EUREN -292 bp	TTKOM -556 bp	IMASM -544 bp
4	TTRAK -96 bp	TKFEN -191 bp	ENJSA -234 bp	ULKER -479 bp	SOKM -494 bp
5	ARCLK -71 bp	GUBRF -179 bp	DOHOL -167 bp	ENJSA -446 bp	TCELL -351 bp
6	KRDMD -69 bp	KRDMD -174 bp	TKFEN -163 bp	FROTO -422 bp	CCOLA -345 bp
7	PSGYO -68 bp	EKGYO -161 bp	ALBRK -153 bp	AEFES -390 bp	AKSA -333 bp
8	ALARK -63 bp	SOKM -154 bp	ARCLK -150 bp	PGSUS -386 bp	DOHOL -238 bp
9	AEFES -60 bp	EUREN -153 bp	KCAER -138 bp	KAYSE -357 bp	CANTE -230 bp
10	TCELL -58 bp	ARCLK -132 bp	TCELL -134 bp	THYAO -292 bp	PGSUS -212 bp

BIST 30 Şirketlerinin Son 3 Aylık Yabancı Takas Oranları

Aşağıdaki tabloda, BIST 30 şirketlerinin cari yabancı takas oranlarının son üç aylık dönemde gördükleri en yüksek ve en düşük yabancı takas oranlarına olan konumunu görebilirsiniz. Tablo, cari yabancı takas oranı en yüksek hisseden en düşük hisseye doğru sıralanmıştır.

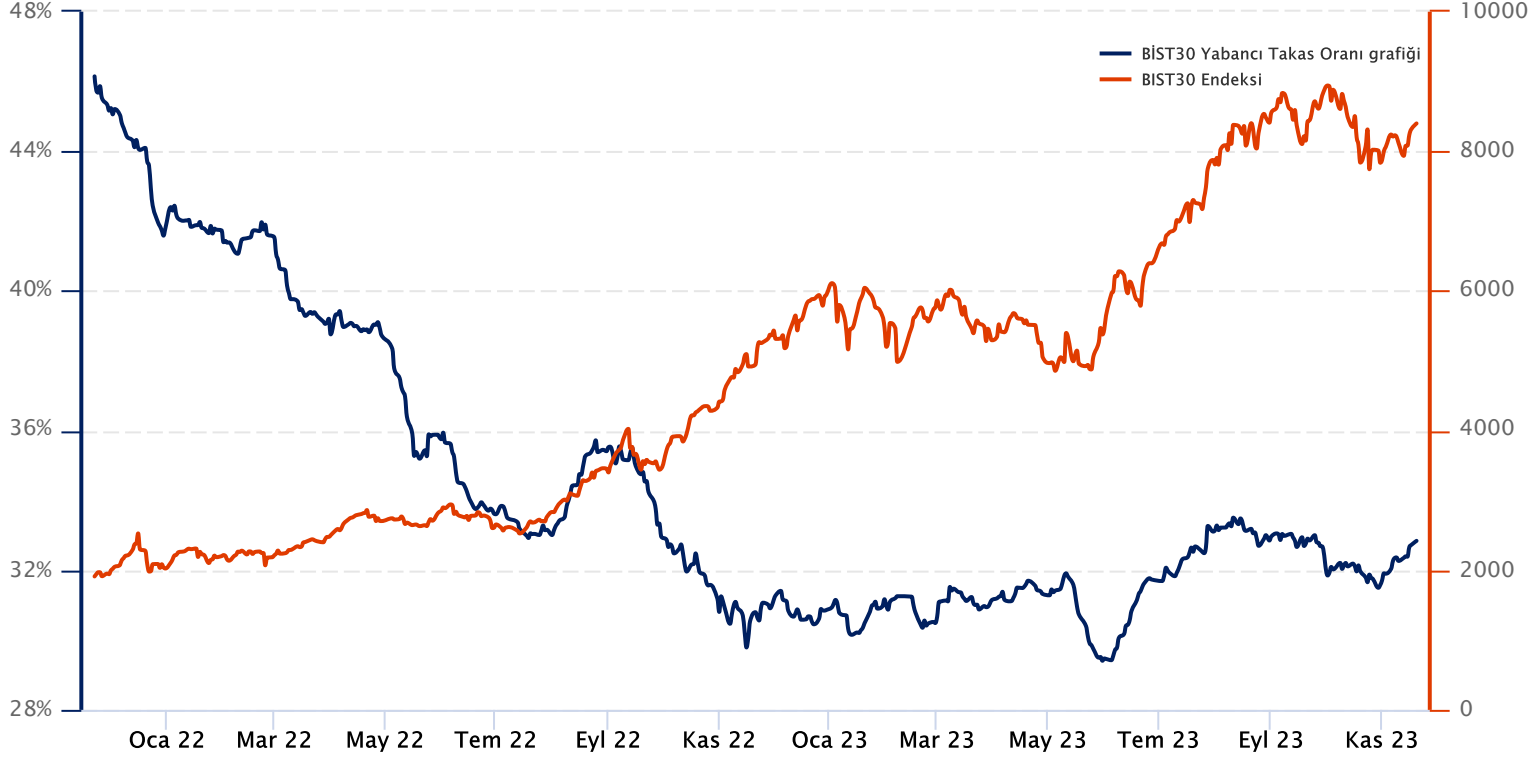


Kaynak: Finnet, Matriks, HLY Yatırım Danışmanlığı ve Bireysel Portföy Yönetimi

BIST 30 Yabancı Takas Oranı

Grafikteki verilere göre son iki yılda;

BIST 30 Endeksi Yabancı Takas Oranı 21/11/2023 tarihinde %32.80, minimum Yabancı Takas Oranı 31/05/2023 tarihinde %29.41, maksimum Yabancı Takas Oranı ise 22/11/2021 tarihinde %46.15 olarak gerçekleşmiştir.



Not: BIST 30 Yabancı Takas Oranı, endeks kapsamındaki şirketlerin endeks ağırlıkları ve yabancı takas oranları esas alınarak hesaplanmış olup Takasbank tarafından açıklanan yabancı takas oranından farklılık göstermektedir.

Kaynak: Finnet, Matriks, HLY Yatırım Danışmanlığı ve Bireysel Portföy Yönetimi

Yatırım Danışmanlığı ve Bireysel Portföy Yönetimi

Özlem ÜNAL Müdür			
Semih Can ÖZER Uzman	Gizem Tetik ARGİN Uzman	Semih ÖZER Uzman	Huzeyfe KARAKUŞ Uzman
ytrdanismanligibpy@halkyatirim.com.tr 0 (216) 285 09 00			

Çekince : "Yatırım Danışmanlığı hizmeti; aracı kurumlar, portföy yönetim şirketleri, mevduat kabul etmeyen bankalar ile müşteri arasında imzalanacak Yatırım Danışmanlığı sözleşmesi çerçevesinde sunulmaktadır. Burada yer alan bilgi, yorum ve tavsiyeleri, kişilerin yerindelik testi ile belirlendiği risk seviyeleri dikkate alınarak, Halk Yatırım Yatırım Danışmanlığı ve Araştırma birimi nezdinde güvenilir olduğuna inanılan bilgi kaynaklarından yararlanarak hazırlanmakta ve kişiye özel sunulmaktadır. Verilen bu tavsiyeler mali durumunuz ile risk ve getiri tercihlerinize uygun olmayabilir. Bu nedenle, risk yapınıza uygun olmayan şekilde sadece burada yer alan bilgilere dayanılarak yatırım kararı verilmesi beklentilerinize uygun sonuçlar doğurmayabilir. Size özel olarak tahsis edilen Yatırım Danışmanınız ile irtibata geçmeniz ve mali durumunuz ve risk seviyelerinize uygun kararları birlikte almanız tavsiye edilir.

Veri ve grafikler güvenilirliğine inandığımız güvenilir kaynaklardan derlenmiş olup, yapılan yorumlar sadece HALK YATIRIM MENKUL DEĞERLER A.Ş. Yatırım Danışmanlığı'nın beklentilerini yansıtmaktadır. Bu bilgiler ışığında yapılan ve yapılacak olan ileriye dönük yatırımların sonuçlarından Şirketimiz hiçbir şekilde sorumlu tutulamaz. Ayrıca, Halk Yatırım Menkul Değerler A.Ş.'nin yazılı izni olmadıkça içeriği kısmen ya da tamamen üçüncü kişilerce hiç bir şekil ve ortamda yayınlanamaz, iktisap edilemez, alıntı yapılamaz, kullanılamaz. İletim, gönderilen kişiye özel ve münhasırdır. İlave olarak, bu raporun gönderildiği ve yukarıdaki açıklamalarımız doğrultusunda kullanıldığı ülkelerdeki yasal düzenlemelerden kaynaklı tüm talep ve dava haklarımız saklıdır.

Uyarı Notu: Bu e-posta'nın içerdiği bilgiler (ekleri dahil olmak üzere) gizlidir. Onayımız olmaksızın üçüncü kişilere açıklanamaz. Bu mesajın gönderilmek istendiği kişi değilseniz, lütfen mesajı sisteminizden derhal siliniz. Halk Yatırım Menkul Değerler A.Ş. bu mesajın içerdiği bilgilerin doğruluğu veya eksiksiz olduğu konusunda bir garanti vermemektedir. Bu nedenle bilgilerin ne şekilde olursa olsun, içeriğinden, iletilmesinden, alınmasından, saklanmasından sorumlu değildir. Bu mesajın içeriği yazarına ait olup, Halk Yatırım Menkul Değerler A.Ş.'nin görüşlerini içermeyebilir.